IDBank

2022

ԱՌԱՋԻՆ ԿԻՍԱՄՅԱԿԻ
ՀԱՇՎԵՏՎՈՒԹՅՈՒՆ

Բովանդակություն

01 Բանկի մասին համառոտ

IDBank-ը մեկ հայացքով 04

Բանկի կառավարման մարմինները 05

Բանկի առաքելությունը, տեսլականը, արժեքները 06

Բանկը որպես հաշվետու թողարկող 07

02 Մակրոտնտեսական ակնարկ

ՀՀ տնտեսությունը 09

ՀՀ ֆինանսական համակարգը 10

03 Ֆինանսական հաշվետվություն

Ֆինանսական արդյունքների ամփոփում 12

Ֆինանսական հաշվետվություններ 14

04 Ռազմավարական հաշվետվություն

Ռազմավարական ծրագրերի իրագործում 19

Կորպորատիվ սոցիալական պատասխանատվություն 20

05 Ռիսկերի կառավարում

Հիմնական տնտեսական նորմատիվներ 22

Ռիսկերի կառավարման հիմնական մոտեցումներ 23

06 Պատասխանատու անձանց հայտարարություն 25

1

Բանկի մասին համառոտ

IDBank-ը մեկ հայացքով 04

Բանկի կառավարման մարմինները 05

Բանկի առաքելությունը, տեսլականը, արժեքները 06

Բանկը որպես հաշվետու թողարկող 07

IDBank-ը մեկ հայացքով

Ֆինանսական ցուցանիշներ

228 մլրդ ակտիվներ

129 մլրդ վարկային պորտֆել

177 մլրդ պարտավորություններ

51 մլրդ կապիտալ

6,2 մլրդ զուտ շահույթ

- Ակտիվների 16% աճ *
- Ավանդների, հաշիվների 32% աճ *
- Կապիտալի համարժեքության բարձր մակարդակ (24.9%)
- Զուտ շահույթի 9 անգամ աճ**

- Հաճախորդների 15% աճ*
- Թվային հարթակում ակտիվ հաճախորդների մոտ 21% աճ*
- Թողարկված քարտերի քանակի մոտ 16% աճ*
- Քարտերով վճարումների մոտ 37% աճ**
- Միջազգային քարտերի քանակով շուկայի առաջատար

Գործառնական ցուցանիշներ

669 աշխատակից

466 հազ. հաճախորդ

321 հազ. թողարկված քարտ

55 ATM

1,135 POS տերմինալ

13 մասնաճյուղ

Moody's վարկանիշ

B2 – երկարաժամկետ տեղական և արտարժույթով ավանդներ

Հեռանկար - կայուն

*Աճերը ներկայացված են 2021թ. տարեվերջի նկատմամբ
** Աճերը ներկայացված են 2021թ.-ի 1-ին կիսամյակի նկատմամբ

Բանկի կառավարման մարմինները

Բանկի խորհուրդը

Վարդան Դիլանյան

Խորհրդի նախագահ

Կարեն Մարգարյան

Խորհրդի անդամ

Ալեքսեյ Կոմար

Խորհրդի անդամ

Ավետ Միրաքյան

Խորհրդի անդամ

Արթուր Ձավադյան

Խորհրդի անդամ

Բանկի բաժնետերերը

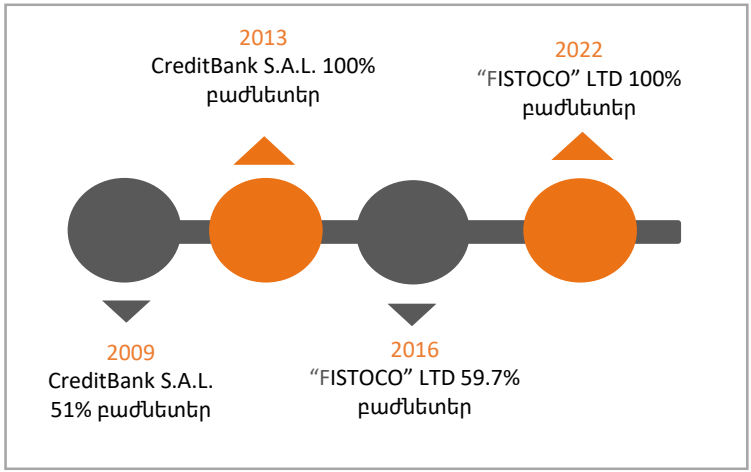

Բանկի վարչությունը

Միեր Աբրահամյան

Վարչության նախագահ

Կարեն Նալբանդյան

Բիզնեսի զարգացման տնօրեն,

Վարչության անդամ

Սերգեյ Առաքելյան

Թվային Բանկինգի տնօրեն,

Վարչության անդամ

Անուշիկ Խաչատրյան

Գլխավոր հաշվապահ,

Վարչության անդամ

Արման Ասատրյան

Ֆինանսական տնօրեն,

Վարչության անդամ

Ռաֆիկ Սուվարյան

Ռիսկերի կառավարման գծով տնօրեն,

Վարչության անդամ

Տիգրան Մխիթարյան

Կորպորատիվ բիզնեսի տնօրեն,

Վարչության անդամ

Բանկի առաքելությունը, տեսլականը, արժեքները

Բանկի առաքելությունը

Լինել առաջին ընտրության բանկ մեր հաճախորդների համար՝ որպես Հայաստանի լավագույն նորարար բանկ:

Բանկի տեսլականը

Դառնալ առաջատար թվային բանկ՝ ընդլայնելով մեր նորարարական, հաճախորդամետ գործունեությունը:

Բանկի արժեքները

Մենք նորարար ենք – Մեր առաջնային նպատակներից է հաճախորդներին որակյալ, արագ և առանց սահմանների բանկային ծառայությունների մատուցումը՝ բաց և նորարարական թվային հարթակի միջոցով:

Մենք թափանցիկ ենք – Մենք շարունակական ջանքեր ենք գործադրում, որպեսզի առավել թափանցիկ լինենք մեր հաճախորդների, ներդրողների, գործընկերների և բաժնետերերի հետ հարաբերություններում:

Մենք վստահելի ենք – Մենք կարևորում ենք մեր շահառուների տվյալների անվտանգ պահպանությունը՝ մեծ ռեսուրսներ ներդնելով դրանք կիբերհարձակումներից և այլ սպառնալիքներից պաշտպանելու համար:

Մենք հավատարիմ ենք – Մենք մեր հաճախորդների կողքին կլինենք կյանքի և՛ լավ, և՛ վատ պահերին՝ ստեղծելով հաճախորդամետ էկոհամակարգ նրանց պահանջմունքների շուրջ:

Մենք թիմային ենք – Մենք խրախուսում ենք մեր աշխատակիցների նորարարական մոտեցումները և համոզված ենք, որ միայն թիմային ջանքերով է հնարավոր հասնել գերազանց արդյունքների:

Բանկը որպես հաշվետու թողարկող

Բանկն իր պատմության ընթացքում առաջին անգամ թողարկել և տեղաբաշխել է պարտատոմսեր 2016 թվականին: Բանկի կողմից պարտատոմսերի թողարկման և տեղաբաշխման նպատակն է միջոցների ներգրավումը, որոնք ուղղվում են Բանկի հիմնական գործունեության ֆինանսավորմանը:

2022 թ.-ի առաջին թողարկման պարտատոմսերի ընդհանուր ծավալը կազմել է 5 մլն ԱՄՆ դոլար: Պարտատոմսերը թողարկվել են փետրվարին՝ 27 ամիս ժամկետայնությամբ, արժեկտրոնային տարեկան եկամտաբերությունը՝ 4%, արժեկտրոնի վճարման պարբերականությունը՝ եռամսյակային:

2022 թ.-ի 2-րդ թողարկման պարտատոմսերի ընդհանուր ծավալը կազմել է 1,5 մլրդ դրամ: Պարտատոմսերը թողարկվել են փետրվարին՝ 27 ամիս ժամկետայնությամբ, արժեկտրոնային տարեկան եկամտաբերությունը՝ 9.25%, արժեկտրոնի վճարման պարբերականությունը՝ եռամսյակային:

2022 թ.-ի 3-րդ թողարկման պարտատոմսերի ընդհանուր ծավալը կազմել է 5 մլն ԱՄՆ դոլար: Պարտատոմսերը թողարկվել են ապրիլին՝ 27 ամիս ժամկետայնությամբ, արժեկտրոնային տարեկան եկամտաբերությունը՝ 3%, արժեկտրոնի վճարման պարբերականությունը՝ եռամսյակային:

Բանկի՝ 2022 թ.-ի 1-ին և 2-րդ թողարկման պարտատոմսերը ամբողջովին տեղաբաշխվել են և ցուցակվել «Հայաստանի ֆոնդային բորսա» ԲԲԸ-ում՝ ընդգրկվելով համապատասխանաբար պարտատոմսերի հիմնական (Abond) և երկրորդային (Bbond) հարթակներում: 3-րդ թողարկման պարտատոմսերից հունիսի 30-ի դրությամբ առաջնային շուկայում տեղաբաշխվել է 614 հազ. դոլար անվանական արժեքով պարտատոմս:

2022 թ.-ի ընթացքում երկրորդային շուկայում տեղաբաշխվել է նաև 2021թ.-ի 3-րդ թողարկման պարտատոմսերը՝ 4,518 հազ ԱՄՆ դոլար անվանական արժեքով:

Թողարկված պարտատոմսեր (մլրդ ՀՀ դրամ)

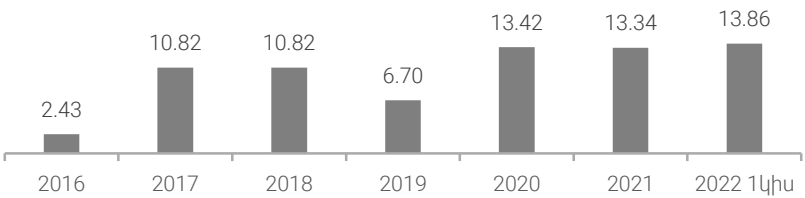

Արդյունքում՝ 2022 թվականի հունիսին 30-ի դրությամբ երկրորդային շուկայում շրջանառվում են IDBank-ի կողմից իրականացված 7 թողարկումների պարտատոմսերը, որոնց ընդհանուր ծավալը կազմում է 29,518 հազ ԱՄՆ դոլար և 1,5 մլրդ ՀՀ դրամ:

Պարտատոմսերում ներդրողների ռիսկերի գծով էական փոփոխություններ չեն արձանագրվել

Պարտատոմս ձեռք բերելիս ներդրողը հիմնականում կրում է հետևյալ ռիսկերը՝

- ✓Շուկայական ռիսկ (Տոկոսադրույքի ռիսկ, Արտարժութային ռիսկ և այլն),
- ✓Պարտատոմսերի իրացվելիության ռիսկ,
- ✓Գնաճի ռիսկ

30/06/2022թ դրությամբ շուկայում ներդրողի ռիսկերի գծով էական փոփոխություններ չեն արձանագրվել:

2

Մակրոտնտեսական ակնարկ

ՀՀ տնտեսությունը 09

ՀՀ ֆինանսական համակարգը 10

ՀՀ տնտեսությունը

Տնտեսական ակտիվության ցուցանիշ

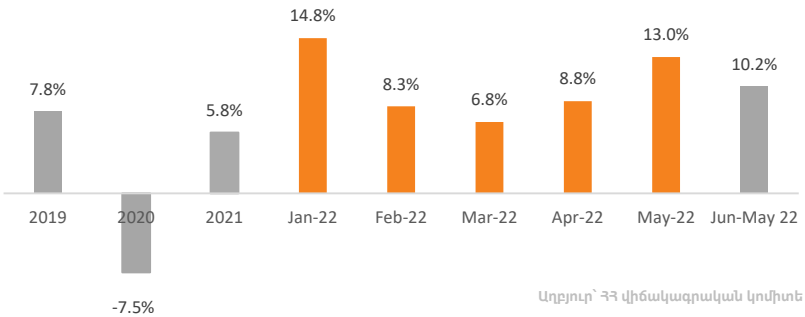

Աղբյուր՝ ՀՀ վիճակագրական կոմիտե

Գնաճ (ամսական,%)*

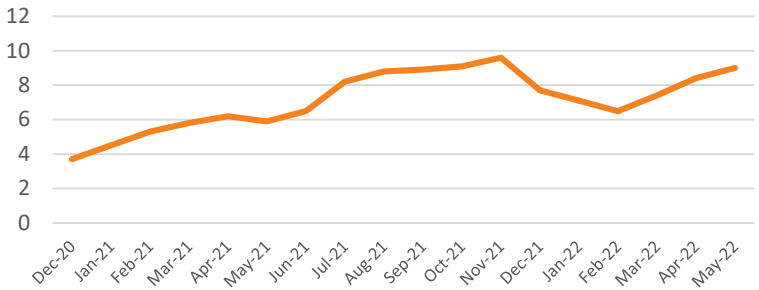

Աղբյուր՝ ՀՀ ԿԲ

Միջին փոխարժեքներ

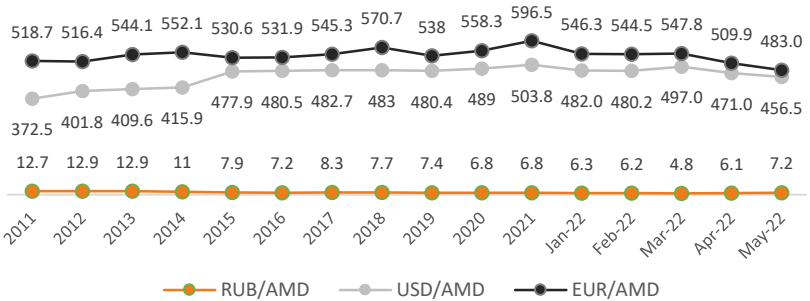

Աղբյուր՝ ՀՀ ԿԲ

Վերաֆինանսավորման դրույքաչափ (%)

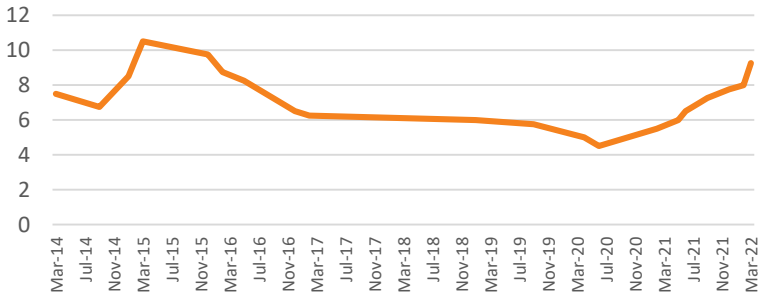

Աղբյուր՝ ՀՀ ԿԲ

*Նախորդ տարվա նույն ամսվա նկատմամբ

ՀՀ ֆինանսական համակարգը

Բանկերի վարկերը ըստ արժույթների, մլրդ ՀՀ դրամ

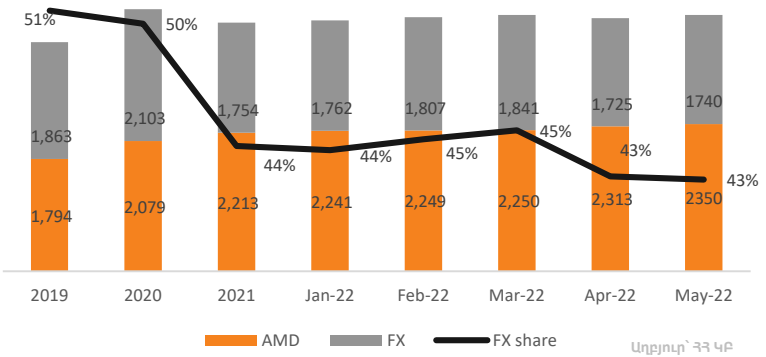

Բանկերի ավանդները (ներառյալ՝ հաշիվները) ըստ արժույթների, մլրդ ՀՀ դրամ

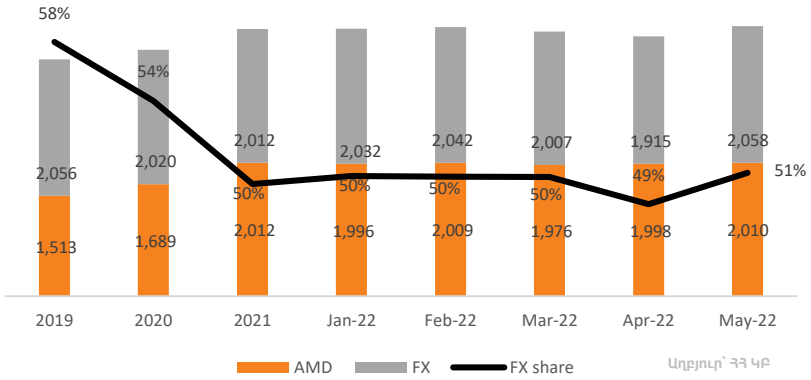

1 տարուց ավելի ժամկետայնությամբ ավանդների միջին տոկոսադրույք

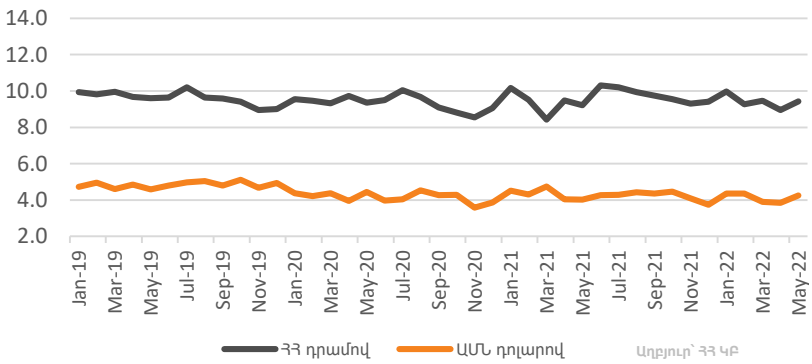

1 տարուց ավելի ժամկետայնությամբ վարկերի միջին տոկոսադրույք

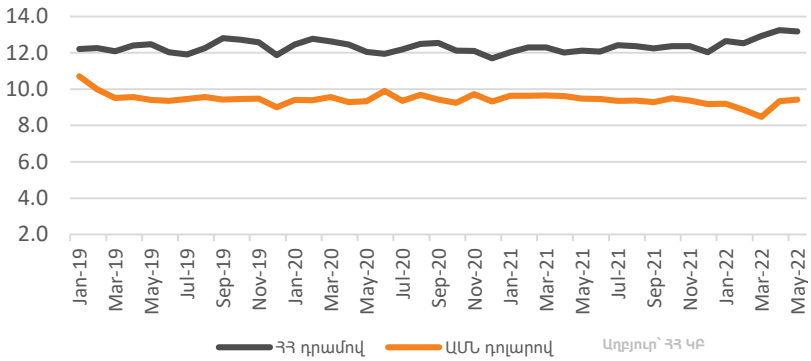

3

Ֆինանսական հաշվետվություններ

Ֆինանսական արդյունքների ամփոփում 12

Ֆինանսական հաշվետվություններ 14

Ֆինանսական արդյունքների ամփոփում

Ընդամենը ակտիվներ (մլրդ ՀՀ դրամ)

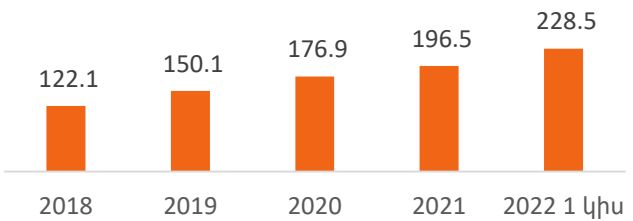

Հաճախորդներին տրված վարկեր ու փոխառություններ (մլրդ ՀՀ դրամ)

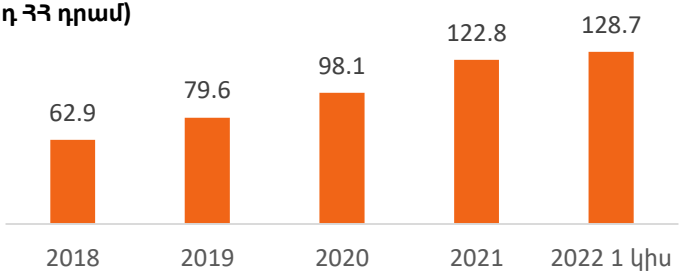

Ընդամենը պարտավորություններ (մլրդ ՀՀ դրամ)

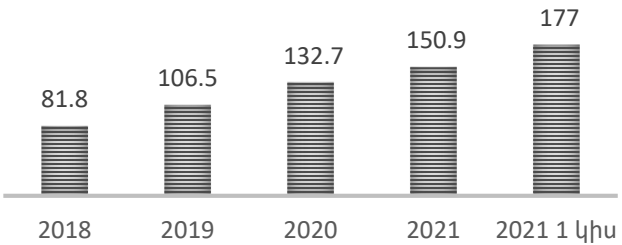

Վարկային պորտֆելի աճի տեմպ

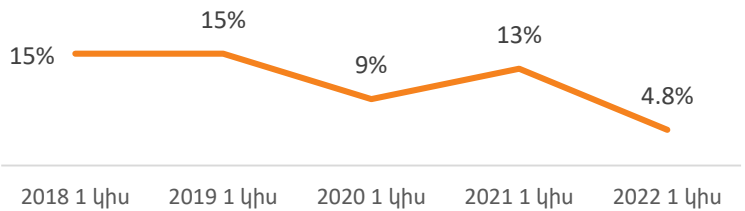

Ընդամենը կապիտալ (մլրդ ՀՀ դրամ)

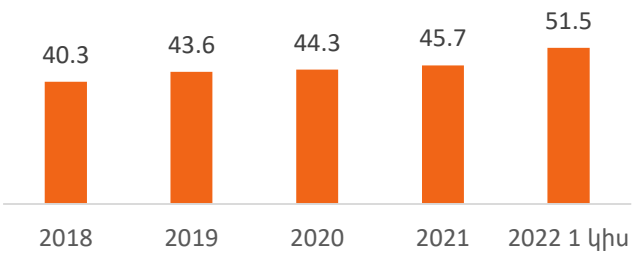

Վարկային պորտֆելի կառուցվածք %

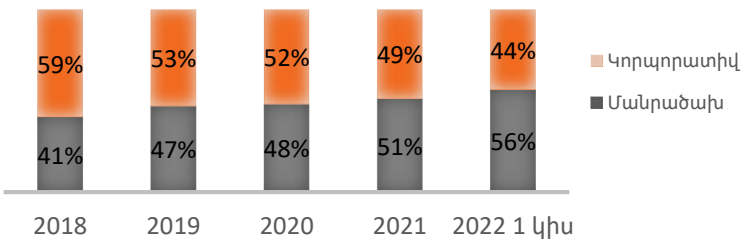

Ֆինանսական արդյունքների ամփոփում

Տոկոսային եկամուտ (մլն ՀՀ դրամ)

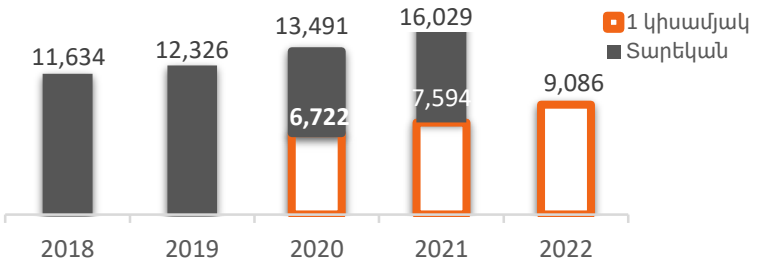

Զուտ տոկոսային եկամուտ (մլն ՀՀ դրամ)

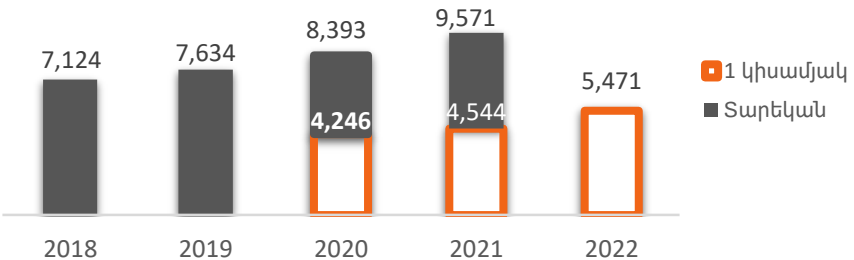

Միջնորդավճարների և այլ վճարների եկամուտ (մլն ՀՀ դրամ)

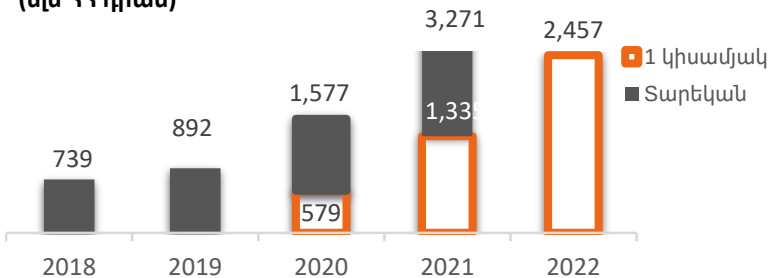

Գործառնական եկամուտ (մլրդ ՀՀ դրամ)

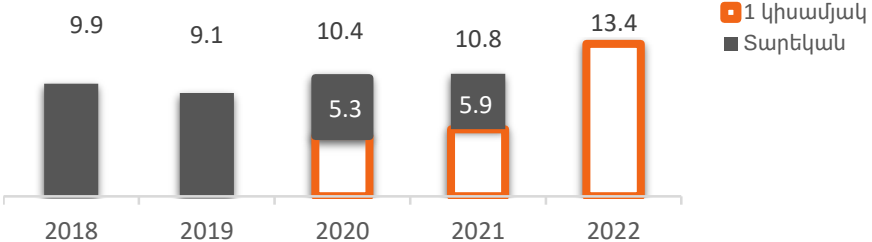

Շահույթ հարկումից հետո (մլրդ ՀՀ դրամ)

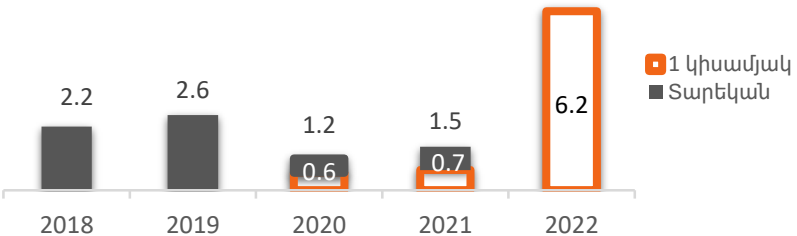

*Տարեկան ցուցանիշները արտացոլում են արտաքին աուդիտորական կազմակերպության կողմից ստուգված տվյալները:

Ֆինանսական հաշվետվություններ

ՄԻՋԱՆԿՅԱԼ ՀԱՇՎԵՏՎՈՒԹՅՈՒՆ
ֆինանսական արդյունքների մասին
«30» Հունիսի 2022 թ.

«ԱԴԻ Բանկ» ՓԲԸ ՀՀ, ք. Երևան, Վարդանանց փող 13
(բանկի անվանումը և գտնվելու վայրը)

(հազար դրամ)

ԱՆՎԱՆՈՒՄԸ	Ծանոթա-գրու-թյուններ	01/04/2022 - 30/06/2022	01/01/2022 - 30/06/2022	01/04/2021 - 30/06/2021	01/01/2021 - 30/06/2021
Տոկոսային և նմանատիպ եկամուտներ	3	4,663,994	9,085,644	3,940,549	7,594,033
Տոկոսային և նմանատիպ ծախսեր	3	(1,763,391)	(3,614,559)	(1,586,164)	(3,050,042)
Զուտ տոկոսային և նմանատիպ եկամուտ		**2,900,603**	**5,471,085**	**2,354,385**	**4,543,991**
Միջնորդավճարների և այլ վճարների տեսքով եկամուտներ	4	1,381,598	2,457,102	732,550	1,334,620
Միջնորդավճարների և այլ վճարների տեսքով ծախսեր	4	(750,818)	(1,281,092)	(286,751)	(523,997)
Ստացված զուտ միջնորդավճարներ և այլ վճարներ		**630,780**	**1,176,010**	**445,799**	**810,623**
Զուտ եկամուտ առևտրային գործառնություններից	5	5,449,047	6,494,859	117,795	355,864
Այլ գործառնական եկամուտներ	6	138,737	233,847	89,006	215,941
Գործառնական եկամուտներ		**9,119,167**	**13,375,801**	**3,006,985**	**5,926,419**
Կորուստներ արժեզրկումից	7	(586,730)	(509,280)	(114,330)	(299,592)
Ընդհանուր վարչական ծախսեր	8	(2,101,015)	(4,001,008)	(1,753,970)	(3,370,931)
Այլ գործառնական ծախսեր	9	(537,532)	(1,122,791)	(769,290)	(1,348,169)
Շահույթ/ (վնասը) մինչև հարկումը		**5,893,890**	**7,742,722**	**369,395**	**907,727**
Շահութահարկի գծով (ծախս)/փոխհատուցում	10	(1,105,385)	(1,503,786)	(133,084)	(203,606)
Ժամանակաշրջանի զուտ շահույթ		**4,788,505**	**6,238,936**	**236,311**	**704,121**
Այլ համապարփակ ֆինանսական արդյունք		**(35,229)**	**(462,459)**	**(79,181)**	**(76,755)**
Ֆինանսական արդյունքներ փոխանցված զուտ օգուտ (վնաս)		59,012	58,006	(11,628)	(11,628)
Իրական արժեքի փոփոխությունից չվաստակած զուտ օգուտ (վնաս)		(114,456)	(635,294)	(82,971)	(80,013)
Այլ համապարփակ ֆինանսական արդյունքին վերաբերվող բաղկացուցիչ մասի շահութահարկ		20,215	114,829	15,418	14,886
Համապարփակ ֆինանսական արդյունք		**4,753,276**	**5,776,477**	***157,130***	***627,366***
Մեկ բաժնետոմսին բաժին ընկնող բազային շահույթ	11	7.1	9.2	0.3	1.0
Մեկ բաժնետոմսին բաժին ընկնող նոսրացված շահույթ	11	7.1	9.2	0.3	1.0

Հաշվետվության վավերացման ամսաթիվը *14/07/22*

Վարչության նախագահ՝ Մհեր Աբրահամյան

Գլխավոր հաշվապահ՝ Անուշիկ Խաչատրյան

Ֆինանսական հաշվետվություններ

ՄԻՋԱՆԿՅԱԼ ՀԱՇՎԵՏՎՈՒԹՅՈՒՆ
ֆինանսական վիճակի մասին
«30» Հունիսի 2022 թ.

«ԱյԴի Բանկ» ՓԲԸ ՀՀ, ք. Երևան, Վարդանանց փող 13
(բանկի անվանումը և գտնվելու վայրը)

ԱՆՎԱՆՈՒՄԸ	Ծանոթագրություններ	30/06/22	31/12/2021թ. (ստուգված)
Ակտիվներ			
Կանխիկ դրամական միջոցներ		6,623,787	6,149,146
ՀՀ կենտրոնական բանկում տեղաբաշխված միջոցներ	12	25,034,399	16,227,518
Պահանջներ բանկերի նկատմամբ	13	16,259,954	3,036,878
Շահույթ/վնասով վերարժևորվող իրական արժեքով հաշվառվող ֆինանսական ակտիվներ	14	296,116	403,975
Հակադարձ հետգնման պայմանագրերի գծով ստացվելիք գումարներ	15	6,541,918	6,076,072
Հաճախորդներին տրված վարկեր և փոխառություններ	16	128,745,777	122,829,505
Իրական արժեքով՝ այլ համապարփակ ֆինանսական արդյունքների միջոցով չափվող ֆինանսական ակտիվներ	17	7,277,279	8,427,360
Ամորտիզացված արժեքով հաշվառվող այլ ֆինանսական ակտիվներ	18	22,160,027	18,746,983
Հիմնական միջոցներ և ոչ նյութական ակտիվներ	19	8,570,039	8,624,562
Բռնագանձված ակտիվներ	20	3,360,573	3,130,926
Այլ ակտիվներ	21	3,627,438	2,881,457
Հնդամներ՝ ակտիվներ		***228,497,307***	***196,534,382***
Պարտավորություններ			
Պարտավորություններ բանկերի նկատմամբ	22	11,079,817	22,975,295
Պարտավորություններ հաճախորդների նկատմամբ	23	140,449,069	106,285,930
Այլ փոխառություններ	24	7,274,889	4,122,092
Շահույթ/վնասով վերարժևորվող իրական արժեքով հաշվառվող ֆինանսական պարտավորություններ	14	-	8,469
Բանկի կողմից թողարկված արժեթղթեր	25	13,857,307	13,337,577
Հետաձգված հարկային պարտավորություններ	26	580,787	824,475
Այլ պարտավորություններ	27	3,797,795	3,299,378
Հնդամներ՝ պարտավորություններ		***177,039,664***	***150,853,216***
Կապիտալ			
Կանոնադրական կապիտալ	28	33,971,850	33,971,850
Էմիսիոն եկամուտ		5,014,099	5,014,099
Պահուստներ՝		5,931	468,390
Գլխավոր պահուստ		107,760	107,760
Հիմնական միջոցների վերագնահատման պահուստ		105,601	105,601
Իրական արժեքով չափվող ֆին. ակտիվների վերագնահատ. պահուստ		(207,430)	255,029
Չբաշխված շահույթ (վնաս)		12,465,763	6,226,827
Հնդամներ՝ կապիտալ		***51,457,643***	***45,681,166***
Հնդամներ՝ պարտավորություններ և կապիտալ		***228,497,307***	***196,534,382***

Վարչության նախագահ՝ Միհեր Աբրահամյան

Գլխավոր հաշվապահ՝ Անուշիկ Խաչատրյան

Ֆինանսական հաշվետվություններ

ՄԻՋԱՆԿՅԱԼ ՀԱՇՎԵՏՎՈՒԹՅՈՒՆ
Դրամական միջոցների հոսքերի մասին
«30» Հունիսի 2022 թ.

«ԱյԴի Բանկ» ՓԲԸ ՀՀ, ք. Երևան, Վարդանանց փող 13
(բանկի անվանումը և գտնվելու վայրը)

ԱՆՎԱՆՈՒՄԸ	Նախորդ ժամանակաշրջան 01/01/21-ից 30/06/21թ.	Հաշվետու ժամանակաշրջան 01/01/22-ից 30/06/22թ.
1. Դրամական հոսքեր գործառնական գործունեությունից		
Դրամական միջոցների զուտ հոսքեր մինչև գործառնական ակտիվների և պարտավորությունների փոփոխությունը	**3,910,418**	**11,387,645**
Ստացված տոկոսներ	7,827,608	9,521,534
Վճարված տոկոսներ	(2,255,804)	(3,285,918)
Ստացված կոմիսիոն գումարներ	1,334,620	2,457,102
Վճարված կոմիսիոն գումարներ	(523,997)	(1,281,092)
Արտարժույթի առք ու վաճառքի գործառնություններից օգուտ/(վնաս)	203,480	6,905,576
Նախկինում դուրս գրված ակտիվների վերադարձ	888,414	1,522,585
Վճարված աշխատավարձ և դրան հավասարեցված այլ վճարումներ	(2,007,571)	(2,680,967)
Գործառնական գործունեությունից ստացված այլ եկամուտներ և վճարված այլ ծախսեր	(1,556,332)	(1,771,175)
Դրամական հոսքեր գործառնական ակտիվների և պարտավորությունների փոփոխություններից	**(3,513,396)**	**6,050,562**
Գործառնական ակտիվներում նվազում/ (ավելացում)	(11,805,877)	(25,753,868)
այդ թվում՝ վարկերի և փոխատվությունների նվազում/ (ավելացում)	(11,555,644)	(16,647,265)
Իրական արժեքով այլ համապարփակ ֆինանսական արդյունքների միջոցով չափվող արժեթղթերի նվազում (ավելացում)	-	(1,340,003)
այլ գործառնական ակտիվների նվազում/(ավելացում)	(250,233)	(7,766,600)
Գործառնական պարտավորությունների ավելացում (նվազում)	8,292,481	31,804,430
այդ թվում՝ հաճախորդների նկատմամբ պարտավորությունների ավելացում/(նվազում)	12,071,892	45,949,665
այլ գործառնական պարտավորությունների ավելացում/(նվազում)	(3,779,411)	(14,145,235)
Զուտ դրամական հոսքեր գործառնական գործունեությունից մինչև շահութահարկի վճարումը	**397,022**	**17,438,207**
Վճարված շահութահարկ	(975,000)	(569,844)
Զուտ դրամական հոսքեր գործառնական գործունեությունից	**(577,978)**	**16,868,363**
2. Դրամական հոսքեր ներդրումային գործունեությունից	x	x
Այլ ֆինանսական ակտիվներում ներդրումների նվազում (ավելացում)	2,195,201	(2,880,444)
Այլ անձանց կանոնադրական կապիտալում ներդրումների նվազում (ավելացում)	(1,562,463)	-
Հիմնական միջոցներում և ոչ նյութական ակտիվներում կապիտալ ներդրումների նվազում (ավելացում)	(4,465)	(8,645)
Հիմնական միջոցների և ոչ նյութական ակտիվների (ձեռքբերում) օտարում	(667,599)	(577,165)
Զուտ դրամական հոսքեր ներդրումային գործունեությունից	**(39,326)**	**(3,466,254)**
3. Դրամական հոսքեր ֆինանսական գործունեությունից	x	x
Բանկերից ստացված փոխառությունների ավելացում (նվազում)	(3,551,963)	1,803,190
Բանկի կողմից թողարկված արժեթղթերի ավելացում (նվազում)	-	2,677,735
Զուտ դրամական հոսքեր ֆինանսական գործունեությունից	**(3,551,963)**	**4,480,925**
Արտարժույթի փոխարժեքի փոփոխության ազդեցությունը դրամական միջոցների և դրանց համարժեքների վրա	(471,243)	(3,555,838)
Դրամական միջոցների և դրանց համարժեքների զուտ աճ/(նվազում)	**(4,640,510)**	**14,327,196**
Դրամական միջոցներ և դրանց համարժեքներ ժամանակաշրջանի սկզբում	20,123,865	22,987,734
Դրամական միջոցներ և դրանց համարժեքներ ժամանակաշրջանի վերջում	*15,483,355*	37,314,930

Հաշվետվության վավերացման ամսաթիվը *14/07/22*

Վարչության նախագահ՝ Մհեր Աբրահամյան

Գլխավոր հաշվապահ՝ Անուշիկ Խաչատրյան

Ֆինանսական հաշվետվություններ

ՄԻՋԱՆԿՅԱԼ ՀԱՇՎԵՏՎՈՒԹՅՈՒՆ

Սեփական կապիտալում փոփոխությունների մասին

«30» Հունիսի 2022 թ.

«ԱԴԻ Բանկ» ՓԲԸ ՀՀ, ք. Երևան, Վարդանանց փող 13

(բանկի անվանումը և գտնվելու վայրը)

ԱՆՎԱՆՈՒՄԸ	Կանոնադրական կապիտալ	Էմիսիոն եամուտ	Գլխավոր պահուստ	Հիմնական միջոցների վերագնահատման պահուստ	Իրական արժեքով՝ այլ համ ֆին արդ միջ չափվող ֆին ակտիվների վերագ պահուստ	Չբաշխված շահույթ (վնաս)	*Ընդամենը կապիտալ*
Նախորդ ֆինանսական տարվա համադրելի միջանկյալ ժամանակաշրջան (տարվա սկզբից աճողական)							
Մնացորդը 2021թ. հունվարի 1-ի դրությամբ (ստուգված)	33,971,850	5,014,099	107,760	105,601	385,096	4,684,805	***44,269,211***
Տարվա շահույթ (վնաս)	-	-	-	-	-	704,121	***704,121***
Այլ համապարփակ ֆինանսական արդյունք	**-**	**-**	**-**	**-**	***(76,755)***	**-**	***(76,755)***
Ֆինանսական արդյունքներ փոխանցված զուտ օգուտ (վնաս)	**-**	**-**	**-**	-	(11,628)	-	***(11,628)***
Իրական արժեքի փոփոխությունից չվաստակած զուտ օգուտ (վնաս)	-	-	-	-	(80,013)	-	***(80,013)***
Այլ համապարփակ ֆինանսական արդյունքին վերաբերվող բաղկացուցիչ մասի շահութահարկ	**-**	**-**	**-**	**-**	14,886	**-**	***14,886***
Մնացորդը 2021թ. հունիսի 30-ի դրությամբ *(չստուգված)*	***33,971,850***	***5,014,099***	***107,760***	***105,601***	***308,341***	***5,388,926***	***44,896,577***
Ընթացիկ տարվա միջանկյալ ժամանակաշրջան (տարվա սկզբից աճողական)							
Մնացորդը 2022թ. հունվարի 1-ի դրությամբ (ստուգված)	33,971,850	5,014,099	107,760	105,601	255,029	6,226,827	***45,681,166***
Տարվա շահույթ (վնաս)	-	-	-	-	-	6,238,936	***6,238,936***
Այլ համապարփակ ֆինանսական արդյունք	**-**	**-**	**-**	**-**	***(462,459)***	**-**	***(462,459)***
Ֆինանսական արդյունքներ փոխանցված զուտ օգուտ (վնաս)	**-**	**-**	**-**	-	58,006		***58,006***
Իրական արժեքի փոփոխությունից չվաստակած զուտ օգուտ (վնաս)	**-**	-	-	-	(635,294)	-	***(635,294)***
Այլ համապարփակ ֆինանսական արդյունքին վերաբերվող բաղկացուցիչ մասի շահութահարկ	**-**	**-**	**-**	**-**	114,829	**-**	***114,829***
Մնացորդը 2022թ. հունիսի 30-ի դրությամբ (չստուգված)	***33,971,850***	***5,014,099***	***107,760***	***105,601***	***(207,430)***	***12,465,763***	***51,457,643***

Վարչության նախագահ՝ Մհեր Աբրահամյան

Գլխավոր հաշվապահ՝ Անուշիկ Խաչատրյան

4

Ռազմավարական հաշվետվություն

Ռազմավարական ծրագրերի իրագործում 19

Կորպորատիվ սոցիալական պատասխանատվություն 20

Ռազմավարական ծրագրերի իրագործում

Բանկը, հավատարիմ մնալով իր՝ Հայաստանի լավագույն թվային բանկ դառնալու տեսլականին, մշտապես զարգացնում է թվային բանկինգի գործիքակազմը, նախաձեռնում տարբեր նորարարական նախագծեր՝ հնարավորություն տալով հաճախորդներին օգտվել արագ, հարմարավետ և ապահով ծառայություններից՝ ցանկացած վայրում և ցանկացած ժամի:

Թվային բանկինգի հիմնական գործիքակազմը

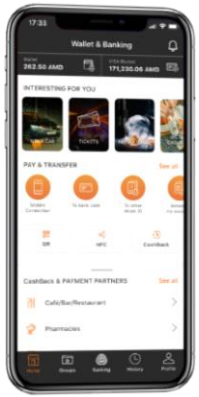

Ամբողջովին հեռավար նույնականացում

QR/NFC անհպում վճարումներ

Քարտերի պատվիրում ֆ հաշիվների բացում

Ակնթարթային քեշբեք QR/NFC վճարումներից

Օնլայն ապառիկ - Rocket Line

Տոմսեր գնելու հնարավորություն

Հայաստան/Ռուսաստան երկկողմանի փոխանցումներ IDPay-ի միջոցով

Հիմնական բանկային գործառույթներ

Վիրտուալ քարտերի հնարավորություն

P2P փոխանցումներ (քարտից քարտ, դրամապանակից քարտ, դրամապանակից դրամապանակ)

2022 թ. 1 կիսամյակի հիմնական ձեռքբերումները

- ✓ Վիրտուալ քարտերի **110 %** աճ
- ✓ Թվային հարթակներում գրանցված հաճախորդների մոտ **20%** աճ
- ✓ Թվային հարթակներում գործարքներ իրականացնող հաճախորդների մոտ **21%** աճ
- ✓ Rocket line գործարքների **3 անգամ աճ***
- ✓ Քարտերով կատարված գործարքների **37% աճ***
- ✓ IDPay հավելվածով փոխանցումների քանակի **11 անգամ աճ** *

*Աճերը ներկայացված են 2021թ.-ի 1 կիսամյակի նկատմամբ

Կորպորատիվ սոցիալական պատասխանատվություն

«Մի դրամի ուժը» ծրագրի ամփոփում

«Մի դրամի ուժը» Իդրամ ընկերության ԿՍՊ ծրագիրն է, որին միացել է նաև IDBank-ը: Ծրագիրն ուղղված է աջակցելու Հայաստանում կենսական և ռազմավարական կարևորություն ունեցող մի շարք ոլորտների զարգացմանը՝ առողջապահություն, կրթություն, կանաչ տնտեսություն, միջավայրի պահպանություն, սոցիալական պատասխանատվություն և հանրային անվտանգություն:

2020թ. հունիսի 5-ից սկսած Իդրամ հավելվածով, կայքով և տերմինալների միջոցով, իսկ այնուհետև նաև idbanking.am առցանց հարթակի և IDBank-ի տերմինալների միջոցով հաճախորդների կողմից կատարված բոլոր տեսակի վճարումներից «Մի դրամի ուժը» ծրագրին տրամադրվում է 1 ՀՀ դրամ: Այսպիսով, ցանկացած անձ, ով նշված տարբերակներով կատարում է վճարում, անմիջապես դառնում է «Մի դրամի ուժը» ծրագրի բարի կամքի դեսպանը՝ առանց մի դրամ ավել ծախսելու:

- Ծրագրի՝ 2022 թվականի առաջին ամփոփման արդյունքում կուտակված «մի դրամների» ողջ գումարը՝ 9.808.684 ՀՀ դրամ, փոխանցվել է «Ժպիտների քաղաք» բարեգործական հիմնադրամին: Գումարը հավաքվել է շնորհիվ ընկերությունների հաճախորդների, որոնք վճարումներ են կատարել Իդրամով, IDBanking.am առցանց հարթակով և երկու ընկերությունների տերմինալներով, իսկ ընկերությունները յուրաքանչյուր վճարման դիմաց հիմնադրամին են փոխանցել 1 դրամ:

- Մարտ և ապրիլ ամիսների ընթացքում կուտակված «մի դրամների» ողջ գումարը՝ ՀՀ դրամ, փոխանցվել է «My Forest Armenia» բնապահպանական հասարակական կազմակերպությանը:

- Մայիս և հունիս ամիսների ընթացքում հավաքված «մի դրամների» ողջ գումարը՝ 9.107.498 դրամ, փոխանցվել է «Հայաստանի Մանուկներ» հիմնադրամին:

«Մի դրամի ուժը» նախաձեռնությունը արդեն 2 տարեկան է և այս ընթացքում իրականացրել է 12 ծրագիր՝ մոտ 85 մլն դրամ փոխանցելով մեր երկրում կարևոր գործունեություն իրականացնող տարբեր հիմնադրամների:

Ամեն ինչ սկսվում է մի դրամից...

5 Ռիսկերի կառավարում

Հիմնական տնտեսական նորմատիվներ 22
Ռիսկերի կառավարման հիմնական մոտեցումներ 23

Հիմնական տնտեսական նորմատիվներ

Բանկի ֆինանսական կայունությունը բնութագրող երկու ցուցանիշները՝ կապիտալի համարժեքությունը և իրացվելիությունը, գտնվում են պահանջվող նվազագույն մեծությունից բարձր մակարդակում:
2022 թվականի հունիսին Բանկի կապիտալի համարժեքության նորմատիվը կազմել է 24.9% (պահանջվող նվազագույն մեծությունը 12% է), իսկ ընդհանուր և ընթացիկ իրացվելիության նորմատիվները՝ համապատասխանաբար 32.7% և 86.0% (պահանջվող նվազագույն մեծությունները համապատասխանաբար 15% և 60% են):

Կապիտալի համարժեքության նորմատիվ Ն1(2)

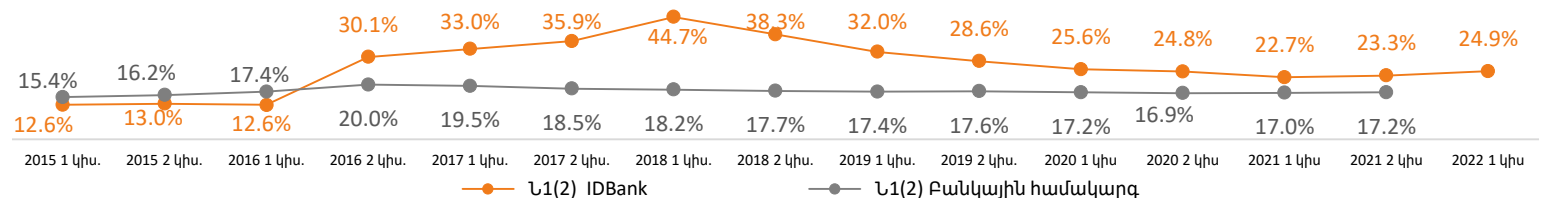

Ընդհանուր իրացվելիության նորմատիվ Ն2(1)

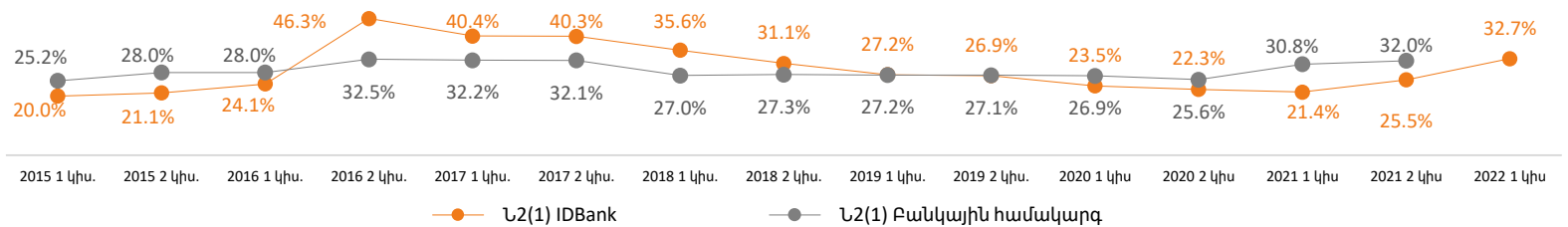

Ընթացիկ իրացվելիության նորմատիվ Ն2(2)

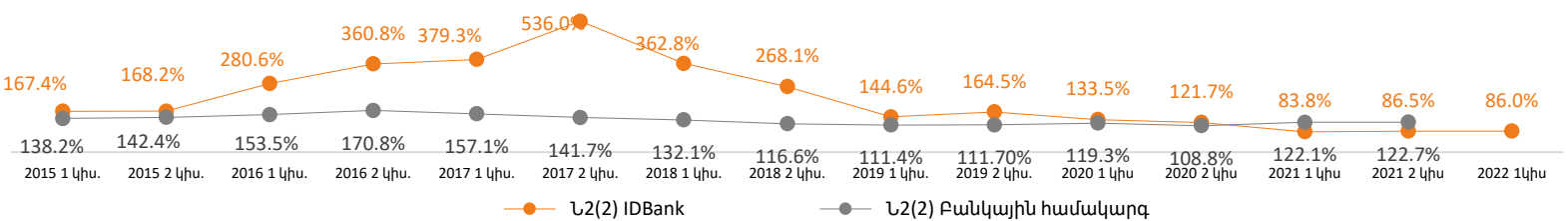

Ռիսկերի կառավարման հիմնական մոտեցումները

Վարկային ռիսկի կառավարում

Վարկավորման գործընթացում առաջացող ռիսկերի զսպման նպատակով Բանկը վարկավորման գործընթացի հիմքում դնում է հետևյալ սկզբունքները՝

- ✓ վարկի նպատակայնության և մարման աղբյուրների առկայությունը
- ✓ գրավի առարկան և գրավի առարկայի զգայունությունը տնտեսական և շուկայական զարգացումների նկատմամբ, ինչպես նաև վարկ/գրավ հարաբերակցության սահմանաչափերին համապատասխանությունը
- ✓ պոտենցիալ վարկառուի գործունեության տնտեսական ոլորտի առկա իրավիճակը, այդ ոլորտում դիմորդի գործունեություն ծավալելու ուղղությամբ փորձառությունը, ոլորտում նրա դիրքը, ոլորտի մրցակցության աստիճանը և մրցակցությունը
- ✓ պոտենցիալ վարկառուի գործող բիզնեսի, զուտ համախառն եկամտի կայուն մակարդակի և/կամ դրական վարկային պատմության առկայությունը
- ✓ պոտենցիալ վարկառուի ֆինանսական վիճակը բնութագրող ցուցանիշների սահմանաչափերի սահմանումը

Վարկային ռիսկի կառավարումն իրականացվում է նաև վարկային ռիսկի ախորժակի սահմանմամբ և Բանկի ընդհանուր պորտֆելի ռիսկայնության գնահատմամբ:

Բանկը գտնվում է վարկային ռիսկերի կառավարման շարունակական զարգացման և արդիական մեթոդների ներդրման գործընթացում, մասնավորապես՝ Բանկում ներդրվում են վարկային ռիսկի կառավարման նոր արդիական մոտեցումներ և հաշվողական մոդելներ, մանրածախ վարկավորման գործընթացի սքորինգային համակարգեր, հաճախորդների ռիսկայնության մակարդակների վրա հիմնված վարկերի գնագոյացման համակարգ (Advanced Risk-Based Pricing (RBP) model):

Իրացվելիության ռիսկի կառավարում

Իրացվելիության ռիսկի գնահատման և սահմանափակման համար Բանկը օրական կտրվածքով հաշվարկվում է իրացվելիության հիմնական տնտեսական նորմատիվները, որոնց հիման վրա կայացվում են համապատասխան որոշումներ: Բանկը իրացվելիության ռիսկի կառավարումն իրականացնում է հետևյալ հիմնական մոդելների միջոցով՝

- ✓ Իրացվելիության ճեղքվածքի (GAP) մոդել,
- ✓ Իրացվելիության նորմատիվների վերլուծություն,
- ✓ Սթրես-թեստավորում:

Տոկոսադրույքի ռիսկի կառավարում

Տոկոսադրույքի ռիսկի գնահատման և սահմանափակման համար Բանկը, հաշվի առնելով շուկայում առկա տոկոսադրույքները, կատարում է տոկոսադրույքների գնահատում և համապատասխանեցում շուկայում գործող ցուցանիշներին, մշտապես վերահսկում է տոկոսադրույքի նկատմամբ զգայուն ակտիվների և պարտավորությունների միջև առկա ժամկետայնության ժեղքվածքը, իսկ շուկայական տոկոսադրույքների փոփոխության դեպքում արագ արձագանքելով, նվազագույնի է հասցվում փոփոխության արդյունքում Բանկի համար հնարավոր կորուստների ռիսկը:

Արտարժութային ռիսկի կառավարում

Արտարժութային ռիսկի կառավարման հիմնական սկզբունքն է նպաստել Բանկի արտարժութային բաց դիրքերի արդյունավետ կառավարման գործընթացին՝ միաժամանակ հետևելով սահմանված արտարժութային ռիսկի կառավարման նորմատիվային և ուղենիշային ցուցանիշների սահմանաչափերի պահպանմանը:

Գործառնական ռիսկի կառավարում

Գործառնական ռիսկերի հայտնաբերման և դասակարգման համար Բանկն իրականացնում է ռիսկերի ինքնագնահատում, տեղի ունեցած գործառնական պատահարների վերաբերյալ տվյալների բազայի հավաքագրում և խաբեության ռիսկի հայտնաբերում («Կատարված, փոփոխված և հեռացված գործարքների», FPD/SPD/TPD տվյալների մասին հաշվետվությունների և Բանկում իրականացված գործաքների մշտադիտարկման միջոցով):

Մինչ նոր պրոդուկտների, նոր և վերանայվող ներքին իրավական ակտերի, բանկային գործառնությունների, գործողությունների և համակարգերի ներդրումը, Բանկը ԳՌ տեսանկյունից պոտենցիալ ռիսկերի բացահայտման նպատակով, ապահովում է վերջիններիս ուսումնասիրությունը և սահմանում է գործընթացների քայլային հաջորդականությունների ռիսկի հակվածության աստիճանները:

Երկրի ռիսկի կառավարում

Այլ երկրներում գրանցված և/կամ փաստացի գործունեություն իրականացնող կազմակերպությունների հետ ակտիվային գործարքների կնքման, թղթակցային հաշիվների բացման և հետհաշվեկշռային պայմանական պարտավորությունների ստանձնման դեպքերում, տվյալ երկրի հետ առաջին անգամ գործարքի կնքման պահին, ինչպես նաև հետագայում Բանկը գնահատում է տվյալ կազմակերպության երկրի ռիսկը՝ հիմք ընդունելով միջազգային ռեյտինգային ընկերություններից մեկի (Moody's, Standard&Poor's, Fitch) կողմից տվյալ երկրին շնորհված վարկանիշը և ներքին ընթացակարգով սահմանված սահմանաչափերը:

Ռիսկերի կառավարման հիմնական մոտեցումները

Համբավի ռիսկի կառավարում

Կառավարման նպատակն է բացահայտել «ԱյԴի Բանկ» ՓԲԸ բնականոն գործունեության ընթացքում բանկի վերաբերյալ հանրության բացասական կարծիքի առաջացման ուղղությունները և սահմանել Բանկի կողմից համբավի ռիսկի կանխարգելմանը/նվազեցմանն ուղղված միջոցառումների հիմնական ուղղությունները:

Ռազմավարական ռիսկի կառավարում

Ռազմավարական ռիսկի կառավարման հիմնական նպատակն է անհամապատասխան Բիզնես մոդելի որդեգրման արդյունքում առաջացող կամ հնարավոր կորուստները նվազագույնի հասցնելը: Ռազմավարական ռիսկի առաջացման հնարավորությունը բացահայտելու և գնահատելու նպատակով Բանկը ներդնում է չափանիշներ, որոնց կարգավիճակի և մեծության փոփոխությունը նշանակում է Բանկի գործունեության որոշակի ուղղության բնույթի փոփոխություն, և հետևաբար, որակապես այլ բնույթի ռազմավարական ռիսկ կրելու հնարավորություն:

Թվարկված ռիսկերի գծով Բանկում գործող նորմատիվային դաշտը կարգավորվում է IDBank-ի ներքին և ՀՀ Կենտրոնական բանկի կողմից հաստատված համապատասխան իրավական ակտերով:

30/06/2022թ դրությամբ նորմատիվների գծով խախտումներ առկա չեն:

ՊԱՏԱՍԽԱՆԱՏՈՒ ԱՆՁԱՆՑ ՀԱՅՏԱՐԱՐՈՒԹՅՈՒՆ

Սույնով հավաստիացնում ենք, որ մեր լավագույն տեղեկացվածության համաձայն՝

1. IDBank-ի՝ 2022 թվականի առաջին կիսամյակի հաշվետվությունում ներառված տեղեկությունները ճշգրիտ են և լիարժեք, բոլոր էական առումներով համապատասխանում են իրավական ակտերով սահմանված պահանջներին:
2. 2022 թվականի առաջին կիսամյակի աուդիտ չանցած ֆինանսական հաշվետվությունները կազմված են Ֆինանսական հաշվետվությունների միջազգային ստանդարտների համաձայն և, բոլոր էական առումներով, ճշգրիտ և լիարժեք ձևով արտացոլում են Բանկի ակտիվների և պարտավորությունների, ֆինանսական վիճակի, եկամուտների և ծախսերի իրական պատկերը 2022 թվականի հունիսի 30-ի դրությամբ:

Միեր Աբրահամյան	Վարչության նախագահ
(անուն, ազգանուն)	(պաշտոն)
Արման Ասատրյան	Ֆինանսական տնօրեն, Վարչության անդամ
(անուն, ազգանուն)	(պաշտոն)
Կարեն Նալբանդյան	Բիզնեսի զարգացման տնօրեն, Վարչության անդամ
(անուն, ազգանուն)	(պաշտոն)
Ռաֆիկ Սուվարյան	Ռիսկերի կառավարման գծով տնօրեն, Վարչության անդամ
(անուն, ազգանուն)	(պաշտոն)
Անուշիկ Խաչատրյան	Գլխավոր հաշվապահ, Վարչության անդամ
(անուն, ազգանուն)	(պաշտոն)
Սերգեյ Առաքելյան	Թվային բանկինգի տնօրեն, Վարչության անդամ
(անուն, ազգանուն)	(պաշտոն)
Տիգրան Մխիթարյան	Կորպորատիվ բիզնեսի գծով տնօրեն Վարչության անդամ
(անուն, ազգանուն)	(պաշտոն)